

# TALENTO

## CENNIK 2020

---

KOMBI



**FIAT PROFESSIONAL**  
**NA MIARĘ KAŻDEGO BIZNESU**

## PAKIETY WYDŁUŻONEJ GWARANCJI MAXIMUM CARE

Paleta usług przygotowanych pod kątem Twojego samochodu, zapewniająca, że wszystkie naprawy serwisowe są wykonywane u Dealerów i w Autoryzowanych Stacjach Obsługi marki FIAT w Europie, przez wysoko kwalifikowanych i odpowiednio wyspecjalizowanych techników, z zastosowaniem oryginalnych części zamiennych.

Maximum Care jest to najbardziej kompleksowy program Mopar<sup>®</sup> Vehicle Protection.

Zapewnia zabezpieczenie Twojego samochodu przed usterkami komponentów mechanicznych i elektrycznych w zakresie określonym umową, umożliwiając wybór okresu trwania gwarancji w zależności od Twoich potrzeb i preferencji.

Do wyboru jest kilka wariantów zależnych od czasu i granicznego przebiegu, które przewidują wydłużenie gwarancji posiadanego pojazdu o:

- + 1 rok i do 45 000 lub do 90 000 lub do 120 000 km (opcja – 3 lata gwarancji),
- + 2 lata i do 60 000 lub do 120 000 km lub do 160 000 km (opcja – 4 lata gwarancji),
- + 3 lata i do 75 000 lub do 150 000 km lub do 200 000 km (opcja – 5 lat gwarancji).

### LIMIT KILOMETRÓW SILNIKI DIESLA

WARIANT	45 000	60 000	75 000	90 000	120 000	150 000	160 000	200 000
do 3 lat	724			1 374	1 618			
do 4 lat		1 618			3 163		3 650	
do 5 lat			2 756			4 870		5 683

Mogą być dostępne dodatkowe warianty z wyższymi limitami przebiegu - prosimy zapytać u dealera. Podane ceny są cenami netto zaokrąglone do 1 zł.

## FINANSOWANIE



LEASING  
**4PRO**

### LEASING 4PRO

- ATRAKCYJNY CAŁKOWITY KOSZT LEASINGU: 102,9%\*
- OKRES LEASINGU: 24-60 MIESIĘCY
- PIERWSZY CZYNSZ: OD 10%
- OBOWIĄZKOWE UBEZPIECZENIE: GAP LUB/I BEZPIECZNY LEASING
- MOŻLIWOŚĆ ZASTOSOWANIA NIESTANDARDOWEJ WARTOŚCI WYKUPU (DO 40% PRZY OKRESIE DO 2 LAT)
- MOŻLIWOŚĆ PRZEŁOŻENIA JEDNEJ DOWOLNEJ RATY LEASINGU (RAZ W ROKU) NA KONIEC FINANSOWANIA

\* Koszt 102,9% (+ koszt ubezpieczenia GAP) skalkulowany jest dla okresu 24 miesiące, 19% pierwszego czynszu i 19% wartości końcowej.





**FIAT PROFESSIONAL**  
NA MIARĘ KAŻDEGO BIZNESU

## TALENTO KOMBI N1 - ROZSTAW OSI, ŁADOWNOŚĆ

	<b>L2</b>	
<b>H1</b>	 Rozstaw osi 3498 mm Ładowność: 1085 kg	<b>5/6 miejsc</b>

## TALENTO KOMBI M1 - ROZSTAW OSI, ŁADOWNOŚĆ

	<b>L2</b>	
<b>H1</b>	 Rozstaw osi 3498 mm Ładowność: 1096 kg	<b>5/6 miejsc</b>
<b>H1</b>	 Rozstaw osi 3498 mm Ładowność: 1033 kg	<b>8/9 miejsc</b>

## TALENTO KOMBI - WYMIARY ZEWNĘTRZNE

WYMIARY (MM)	L2
Rozstaw osi	3498
Długość	5399
Szerokość	1956
Rozstaw kół przednich	1615
Rozstaw kół tylnych	1628
Wysokość maks. (niezaładowany)	1971
Zwis przód	933
Zwis tył	968

## TALENTO KOMBI - WYMIARY PRZEDZIAŁU ŁADUNKOWEGO

WYMIARY (MM)	L2
<b>PRZEDZIAŁ ŁADUNKOWY</b>	
Długość (mm)	2050
Szerokość między nadkolami (mm)	1268
Szerokość maksymalna (mm)	1662
Wysokość progu załadunkowego (mm)	552
Wysokość maksymalna (mm)	1369
Pojemność przestrzeni ładunkowej (m <sup>3</sup> )	4,0
<b>DRZWI TYLNE</b>	
Szerokość (mm)	1391
Wysokość (mm)	1320
<b>DRZWI BOCZNE</b>	
Szerokość (mm)	907
Wysokość (mm)	1284



**FIAT PROFESSIONAL**  
**NA MIARĘ KAŻDEGO BIZNESU**

## TALENTO KOMBI M1 (8/9-OSOB. Z HOMOLOGACJĄ OSOBOWĄ M1, EURO 6D)

WYMIARY	KLASA ŁADOWNOŚCI	SILNIK	BASE			SX		
			KOD	CENA NETTO	CENA BRUTTO	KOD	CENA NETTO	CENA BRUTTO
L2H1 Rozstaw osi 3498 mm	1.2 t	2.0 Ecojet 120 KM	296.PAG.1	101 950	125 399	296.PCG.1	105 950	130 319
	1.2 t	2.0 Ecojet 145 KM	296.PAH.1	104 450	128 474	296.PCH.1	108 450	133 394

## SERIA SPECJALNA TALENTO TURISMO M1

WYMIARY	KLASA ŁADOWNOŚCI	SILNIK	KOD	CENA NETTO	CENA BRUTTO
L2H1 Rozstaw osi 3498 mm	1.2 t	2.0 Ecojet 120 KM	296.PBG.1	113 950	140 159
L2H1 Rozstaw osi 3498 mm	1.2 t	2.0 Ecojet 145 KM	296.PBH.1	116 450	143 234

KOD	WYBRANE ELEMENTY WYPOSAŻENIA WERSJI TURISMO	CENA NETTO
029	OGRZEWANIE TYLNYCH SZYB	200
051	CZUJNIK DESZCZU I ZMIERZCHU Z ELEKTRO-CHROMATYCZNYM LUSTERKIEM WSTECZNYM	850
097	ŚWIATŁA PRZECIWMGIELNE	650
101	WYCIERACZKA TYLNEJ SZYBY	500
329	KOŁO KIEROWNICY POKRYTE SKÓRĄ	200
416	TEMPOMAT Z OGRANICZNIKIEM PRĘDKOŚCI	500
482	FOTEL KIEROWCY Z REGULACJĄ PODPARCIA ŁĘDŹWIOWEGO I PODŁOKIETNIKIEM	200
4HF	PODŁOKIETNIKI W DRUGIM RZĘDZIE SIEDZEŃ	600
508	CZUJNIKI PARKOWANIA TYLNE	1 100
62Q	PODŁOKIETNIKI W TRZECIM RZĘDZIE SIEDZEŃ	600
6XN	KOŁPAKI KÓŁ 16"	100
8MH	PAKIET LOOK 5	1 200
AS4	RADIO Z EKRANEM DOTYKOWYM 7" I SYSTEMEM NAWIGACJI	2 200
GAD	PRZYCIEMNIANE TYLNE SZYBY	500
HAK	KLIMATYZACJA Z PRZODU I Z TYŁU (MANUALNA)	2 000
HDF	NAGRZEWNICA I DODATKOWE NAWIEWY W TYLNEJ, DOLNEJ CZĘŚCI PRZEDZ. PASAŻER	1 500
LMK	ŚWIATŁA DO JAZDY DZIENNEJ W TECHNOLOGII LED	800
<b>SUMA</b>		<b>13 700</b>
<b>RÓŻNICA W CENIE DO WERSJI SX</b>		<b>8 000</b>
<b>KORZYŚĆ DLA KLIENTA</b>		<b>6 200</b>



**FIAT PROFESSIONAL**  
NA MIARĘ KAŻDEGO BIZNESU

# TALENTO KOMBI – CENNIK WYPOSAŻENIA DODATKOWEGO

KOD		BASE	SX	TURISMO
WDK	Felgi stalowe 16"	S	S	S
SCR	System selektywnej redukcji katalitycznej spalin (SCR)	S	S	S
LMK	Światła do jazdy dziennej w technologii LED	800	800	S
JPY	Impulsowy włącznik regulacji szyb po stronie kierowcy	100	S	S
JKH	Schówek na drobne przedmioty zamykany i podświetlany (chłodzony w wersjach z klimatyzacją)	100	100	100
HDF	Nagrzewnica i dodatkowe nawiewy w tylnej, dolnej części przedziału pasażerskiego	1500	1500	S
HBB	Klimatyzacja z przodu i z tyłu (manualna) + dodatkowa spalinowa nagrzewnica silnika (Eberspaecher)	9000	9000	9000
HAK	Klimatyzacja z przodu i z tyłu (manualna)	6000	6000	S
HAD	Klimatyzacja z przodu (manualna) + dodatkowa spalinowa nagrzewnica silnika (Eberspaecher)	7000	7000	7000
GXY	Immobiliser	S	S	S
GXK	Zdalnie sterowany centralny zamek – pilot z 2 przyciskami, bez funkcji niezależnego otwierania drzwi kierowcy	S	S	S
GXC	Centralny zamek	S	S	S
GKD	Szyba w prawych drzwiach bocznych, przesuwna	600	600	600
GJD	Szyba stała drugiego rzędu siedzeń – lewa (dla wersji bez lewych drzwi)	S	S	S
GFD	Szyba przesuwna drugiego rzędu siedzeń – lewa (dla wersji bez lewych drzwi)	600	600	600
GAD	Przyciemniane tylne szyby	500	500	500
GAC	Szyby atermiczne	S	S	S
CTL	Plastikowe panele boczne z tyłu	S	S	S
CLH	Siatka zabezpieczająca bagaże w przestrzeni ładunkowej	500	500	500
CKB	Gumowe wykończenie podłogi w przedziale pasażerskim / ładunkowym	S	S	S
CGS	Poduszki boczne i kurtyny powietrzne dla pierwszego rzędu siedzeń (w przypadku zamówienia podwójnego siedzenia pasażera poduszka boczna nie jest dostępna po stronie pasażera)	2400	2400	2400
CFX	3 – miejscowa kanapa w trzecim rzędzie, składana i łatwo demontowalna wyjmowana (bez Isofix)	S	S	S
BNB	ESC z Hill Holder i Traction+	S	S	S
9AX	Pakiet Look 6: przedni zderzak w kolorze nadwozia, tylny zderzak czarny, tylne słupki w kolorze nadwozia, osłona chłodnicy czarna, obudowa lusterek bocznych oraz osłony prowadnic bocznych drzwi przesuwanych w kolorze nadwozia	1100	1100	1100
8TZ	2 mocowania fotelików dziecięcych Isofix w drugim rzędzie siedzeń	S	S	S
8TX	Mapa podstawowa (Polska)	S	S	S
8TW	Mapa krajów Europy Środkowo-Wschodniej (z Polską)	200	200	200
8MJ	Zdalnie sterowany centralny zamek – pilot z 2 przyciskami, z funkcją niezależnego otwierania drzwi kierowcy	50	50	50
8MH	Pakiet Look 5: przedni w kolorze nadwozia, tylny zderzak czarny, tylne słupki w kolorze nadwozia, osłona chłodnicy z chromowanymi wstawkami, obudowa lusterek bocznych oraz osłony prowadnic bocznych drzwi przesuwanych w kolorze nadwozia	1200	1200	S
8MD	Pakiet Look 1: przedni i tylny zderzak w kolorze czarnym, tylne słupki w kolorze czarnym, osłona chłodnicy czarna, czarna obudowa lusterek bocznych, osłony prowadnic bocznych drzwi przesuwanych w kolorze czarnym	S	S	S
8LN	Skrzynka techniczna dla firm zabudowujących, możliwość podpięcia pod szynę CAN	600	600	600
8LM	Dodatkowe okablowanie do zabudów (wtyczka 6-pin w desce rozdzielczej do aktywacji podwyższonych obrotów biegu jałowego, wtyczka 2-pin z prądem 12 V max 40 A pod fotelem kierowcy)	400	400	400
8LH	Boczne drzwi przesuwne lewe z przesuwną szybą	1600	1600	1600
8LF	Opony wielosezonowe	500	500	500
8L6	Nadwozie przeszklone (z obu stron)	S	S	S
8L5	Pełne ściany boczne w trzecim rzędzie (oraz brak trzeciego rzędu siedzeń dla wersji Kombi M1)	0	0	0
8L1	Wnętrze w kolorze brązowym Lounge (w połączeniu z ciemnobrązową tapicerką Living)	600	600	600
8KV	Manualna skrzynia 6-biegowa	S	S	S
8KU	Dodatkowy filtr paliwa z separatorem wody	200	200	200
8CE	Felgi ze stopów lekkich, matowe czarne 17"	1800	1800	1800
7BM	Osłona zabezpieczająca podwozie	500	500	500

S - Standard

– opcja niedostępna

Podane ceny są cenami netto



**FIAT PROFESSIONAL**  
NA MIARĘ KAŻDEGO BIZNESU

# TALENTO KOMBI – CENNIK WYPOSAŻENIA DODATKOWEGO

KOD		BASE	SX	TURISMO
6XN	Kołpaki kół 16" *	100	100	S
6VG	Trzymiejscowa kanapa w drugim rzędzie, łatwo demontowalna, ze składanym oparciem dzielonym 1/3 : 2/3, umożliwiającym dostęp do przestrzeni ładunkowej	S	S	S
6JA	Hak holowniczy z systemem stabilizacji toru jazdy przyczepy	1200	1200	1200
5DE	System Stop&Start	S	S	S
5A3	Boczne drzwi przesuwne lewe ze stałą szybą	1300	1300	1300
4XE	Mini kołpaki 16"	S	S	S
4CT	Uchwyt na koło zapasowe z zabezpieczeniem antykradzieżowym	100	100	100
43H	Pojedynczy fotel pasażera z regulacją wysokości, podparcia lędźwiowego i z podłokietnikiem	300	300	300
0PN	Pakiet Look 8: przedni i tylny zderzak w kolorze nadwozia, tylne słupki w kolorze nadwozia, osłona chłodnicy z chromowanymi wstawkami, obudowa lusterek bocznych oraz osłony prowadnic bocznych drzwi przesuwnych w kolorze nadwozia, boczne listy progowe w kolorze nadwozia	1500	1500	1500
0PM	Pakiet Look 7: przedni i tylny zderzak w kolorze nadwozia, tylne słupki w kolorze nadwozia, osłona chłodnicy z chromowanymi wstawkami, obudowa lusterek bocznych oraz osłony prowadnic bocznych drzwi przesuwnych w kolorze nadwozia, boczne listy progowe w kolorze nadwozia	1600	1600	1600
097	Światła przeciwmgielne	650	650	650
072	Przystosowanie do montażu radia (okablowanie, bez głośników)	S	S	S
051	Czujnik deszczu i zmierzchu z elektrochromatycznym lusterkiem wstecznym oraz statyczny system doświetlania zakrętów	850	850	850
029	Ogrzewanie tylnej szyby	200	200	200
028	Elektrycznie sterowane szyby przednie	S	S	S
025	Klimatyzacja z przodu (manualna)	4000	S	4000
009	ABS z EBD (Electronic Brake Distribution) i asystentem awaryjnego hamowania	S	S	S
008	Zdalnie sterowany centralny zamek – pilot z 3 przyciskami, w tym z przyciskiem niezależnego otwierania przedziału ładunkowego oraz funkcją niezależnego otwierania drzwi kierowcy	300	S	S
989	Zestaw dla palących (zapalniczka + popielniczka)	50	50	50
980	Pełnowymiarowe koło zapasowe	S	S	S
858	Instrukcja obsługi w języku polskim	S	S	S
782	Wzmocniony akumulator (85Ah-760A dla wersji bez Stop&Start; 80Ah-800A dla wersji z Stop&Start)	250	250	250
692	Światła do jazdy dziennej – halogenowe	S	S	S
579	System bezkluczkowy ENTRY / GO	900	900	900
561	Trzeci kluczyk z pilotem (zgodny z typem pozostałych kluczyków w zestawie)	100	100	100
520	Boczne drzwi przesuwne prawe ze stałą szybą	S	S	S
519	Drzwi tylne dwuskrzydłowe przeszklone, otwierane pod kątem 180 stopni	S	S	S
508	Czujniki parkowania tylne	1100	1100	S
502	Poduszka powietrzna pasażera z napinaczami i ogranicznikami obciążenia pasów bezpieczeństwa dla zewnętrznych przednich miejsc	S	S	S
500	Poduszka powietrzna kierowcy	S	S	S
482	Fotel kierowcy z regulacją wysokości podparcia lędźwiowego i podłokietnikiem	200	200	S
450	Fotel kierowcy z regulacją wysokości	S	S	S
441	Boczne lusterka regulowane elektrycznie i ogrzewane	S	S	S
416	Tempomat z ogranicznikiem prędkości	500	500	S
388	Przystosowanie instalacji elektrycznej do montażu autoalarmu	300	300	300
365	System monitorowania ciśnienia w oponach TPMS	S	S	S
329	Koło kierownicy pokryte skórą	200	200	S
316	Kamera widoku wstecznego z wyświetlaczem w lusterku wstecznym + czujniki parkowania	1200	1200	1200
228	Zamek typu Dead Lock (obejmuje drzwi przednie, boczne przesuwne i tylne)	400	400	400
209	Półka zakrywająca przestrzeń bagażową	500	500	S
186	Dwumiejscowe siedzenie pasażerów	S	S	S

S - Standard

– opcja niedostępna

Podane ceny są cenami netto



**FIAT PROFESSIONAL**  
NA MIARĘ KAŻDEGO BIZNESU

## TALENTO KOMBI – CENNIK WYPOSAŻENIA DODATKOWEGO

KOD		BASE	SX	TURISMO
148	Przeszklona tylna kłapa podnoszona do góry	200	200	200
108	Felgi ze stopów lekkich o wzorze diamentu szare 17"	1500	1500	1500
101	Wycieraczka tylnej szyby	500	500	S
943	Zwiekszona ładowność	S	S	S
9AX	Pakiet Look 6: przedni zderzak, lusterka, osłony prowadnic drzwi - w kolorze nadwozia, czarny grill	1100	1100	1100
8TY	Rozszerzone mapy Europy	300	300	300
8TV	Mapy Europy Wschodniej	200	200	200
8RT	Deska rozdzielcza techno	300	300	S
8LF	Opony wielosezonowe	500	500	500
8EW	Apple Carplay	300	300	300
644	Przesuwna prawa i lewa szyba w drugim rzędzie	2200	2200	2200
456	Regulacja lędźwiowa siedzenia pasażera	800	800	800
414	Radio z odtwarzaczem RDS + CD	1000	1000	1000
4HW	Tachograf cyfrowy	1800/-	1800/-	1800/-
181	Przeszklona tylna kłapa podnoszona do góry z ogrzewaniem i wycieraczką (148+101+029)	500	500	500
1L9	Nawigacja z systemem touchscreen 2.0 plus DAB	2400	2400	2400
1L8	Nawigacja z systemem touchscreen 2.0	2200	2200	S
50	Licznik kilometrów	S	S	S
0Q3	Radio 1 DIN z DAB bez odtwarzacza CD	1200	1200	1200
0PY	Tapicerka w kolorze szarym	900	900	900
0AR	Klimatyzacja manualna dla dwóch rzędów siedzeń z dodatkowym nawiewem z tyłu i nowym czynnikiem klimatyzacji	8000	8000	8000
XCR	Pokrowiec na kluczyk	100	100	100
HDB	Dodatkowa nagrzewnica	2000	2000	2000

S - Standard

- opcja niedostępna

Podane ceny są cenami netto



**FIAT PROFESSIONAL**  
NA MIARĘ KAŻDEGO BIZNESU

## TALENTO KOMBI – CENNIK WYPOSAŻENIA DODATKOWEGO

KOD		BASE	SX	TURISMO
4HW	Tachograf cyfrowy	1800/-	1800/-	1800/-
181	Drzwi tylne przeszkolne	500	500	500
1L9	Nawigacja z systemem touchscreen 2.0 plus DAB	2400	2400	2400
1L8	Nawigacja z systemem touchscreen 2.0	2200	2200	S
50	Licznik kilometrów	S	S	S
0Q3	Radio 1 DIN z DAB bez odtwarzacza CD	1200	1200	1200
0PY	Tapicerka w kolorze szarym	900	900	900
0AR	Klimatyzacja manualna dla dwóch rzędów siedzeń z dodatkowym nawiewem z tyłu i nowym czynnikiem klimatyzacji	8000	8000	8000
XCR	Pokrowiec na kluczyk	100	100	100
HDB	Dodatkowa nagrzewnica	2000	2000	2000

S - Standard      – opcja niedostępna      Podane ceny są cenami netto



**FIAT PROFESSIONAL**  
NA MIARĘ KAŻDEGO BIZNESU

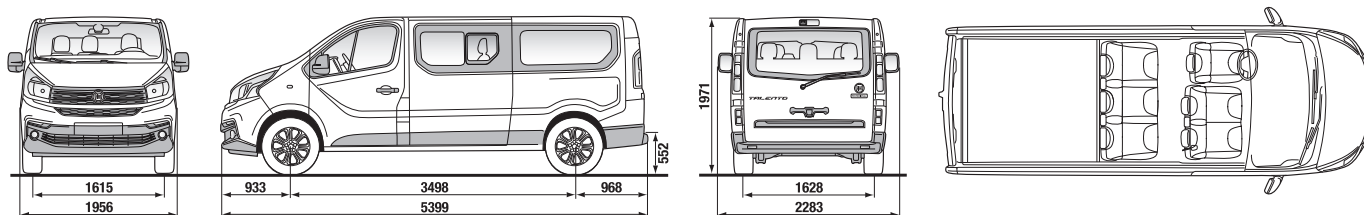


## DANE TECHNICZNE TALENTO KOMBI

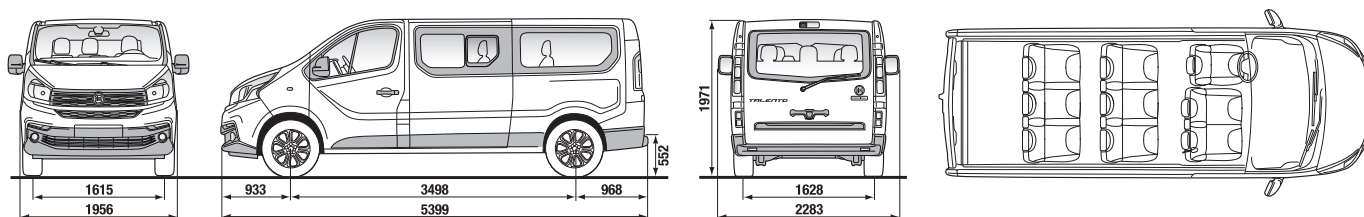
SILNIKI	EcoJet 125 KM	EcoJet 145 KM
Pojemność skokowa (cm <sup>3</sup> )	1598	1598
Norma ekologiczna	Euro 6	Euro 6
Moc maksymalna kW (KM) przy obr./min.	92 (125) 3500	107 (145) 3500
Maks. moment obrotowy: Nm przy obr./min.	320 przy 1500	340 przy 1750
Zasilanie	Common rail z dwiema turbinami o stałej geometrii w technologii TwinTurbo	Common rail z dwiema turbinami o stałej geometrii w technologii TwinTurbo
NAPĘD		
Skrzynia biegów - liczba biegów	6 + wsteczny	6 + wsteczny
UKŁAD KIEROWNICZY		
Średnica zawracania między ścianami	Krótki 12,40 Długi 13,73	Krótki 12,40 Długi 13,73
ZAWIESZENIE		
Przednie	Niezależne typu McPherson z drążkiem stabilizacyjnym	
Tylne	Szttywna belka z drążkiem Panharda, sprężynami śrubowymi i skośnie mocowanymi amortyzatorami hydraulicznymi	
KOŁA		
Ogumienie	205/65 R16 205/65 R16 całosezonowe 215/60 R17	



## WYMIARY TELENTO, KOMBI N1 - DŁUGI ROZSTAW OSI



## WYMIARY TELENTO, KOMBI M1 - DŁUGI ROZSTAW OSI



Nowe samochody dostawcze marki Fiat Professional zakupione u dealerów Fiat Professional w Polsce, posiadają 2-letnią gwarancję bez limitu kilometrów. W okresie ważności tej gwarancji Klient otrzymuje usługę ASSISTANCE 24h, ważną na terenie Europy. Powyższa informacja nie stanowi udzielenia kupującemu gwarancji w rozumieniu art. 577 § 1 Kodeksu cywilnego. Gwarancja zostaje udzielona przy sprzedaży pojazdu, a jej warunki są określone w dokumencie gwarancyjnym. Fiat Professional zastrzega sobie prawo do wprowadzenia zmian w modelach opisanych w niniejszym cenniku z powodów natury technicznej lub handlowej. Szczegóły w salonie sprzedaży.

Cennik zawiera ceny detaliczne. Ceny mogą ulec zmianie. Dane w niniejszym cenniku mają charakter orientacyjny i nie stanowią oferty w rozumieniu Kodeksu Cywilnego.

Poprzez ciągłą poprawę procesów produkcyjnych FCA Poland S.A. wytwarza produkty coraz bardziej proekologiczne. Do konstrukcji pojazdów, elementów wyposażenia i ich części używane są materiały nadające się do odzysku i recyklingu. FCA Poland S.A. dba o zgodne z przepisami o ochronie środowiska wycofywanie pojazdów z eksploatacji, w szczególności w zakresie usuwania wszelkich płynów i innych czynności związanych z demontażem pojazdów. Właściciel pojazdu wycofanego z eksploatacji ma obowiązek przekazać go do stacji demontażu lub punktu zbierania pojazdów stosownie do Ustawy z 25 stycznia 2005 r. o recyklingu pojazdów wycofanych z eksploatacji. Informacje o recyklingu i lista stacji demontażu oraz punktów zbierania pojazdów wycofanych z eksploatacji znajdują się na stronie <http://fiatprofessional.mopar.eu/fiatprofessional/pl/pl/recykling>. Data aktualizacji 01.07.2020 r.



**FIAT PROFESSIONAL**  
**NA MIARĘ KAŻDEGO BIZNESU**



MOPAR  
CONNECT

# MOPAR<sup>®</sup> CONNECT ZAWSZE W KONTAKCIE Z TWOIM SAMOCHODEM, NAWET GDY CIĘ W NIM NIE MA

1150 zł



## ŚWIAT UCONNECT LIVE

Pobierz aplikację Uconnect™ LIVE ze sklepu App Store lub Google Play i pozostań zawsze „online”: bezpieczne i przyjemne podróże oraz kontrola samochodu gdziekolwiek jesteś.



my:Assistant

**UZYSKAJ POMOC W RAZIE WYPADKU,  
AWARII LUB KRADZIEŻY POJAZDU**

### POMOC W RAZIE WYPADKU

Usługa pozwala uzyskać pomoc w razie silnego uderzenia zarejestrowanego przez samochód. Centrum obsługowe skontaktuje się z jednym z numerów podanych przez klienta podczas rejestracji w celu zapewnienia pomocy. Samochód zostanie zlokalizowany i, w razie konieczności, operator my:Assistant wyśle pomoc na miejsce wypadku.



### POMOC DROGOWA

Usługa pozwala uzyskać pomoc drogową w przypadku awarii samochodu. Możesz wezwać pomoc bezpośrednio w centrum obsługowym, wykonując połączenie przez aplikację Uconnect™ LIVE, naciskając przycisk «Pomoc drogową» w specjalnej zakładce my:Assistant. Operator usługi pomocy drogowej świadczonej przez FCA zlokalizuje samochód i, w razie potrzeby wyśle pomoc drogową.

### POMOC W RAZIE KRADZIEŻY

Usługa umożliwia uzyskanie pomocy w razie kradzieży. W przypadku, jeśli samochód zarejestruje prawdopodobną próbę kradzieży polegającą na bezprawnym przemieszczeniu pojazdu, skontaktuje się z Tobą centrum obsługowe, które zweryfikuje położenie samochodu.

Po potwierdzeniu kradzieży, zostaną uruchomione procedury bezpieczeństwa w celu odzyskania pojazdu, w tym blokada zapłonu, a odpowiednie służby zostaną niezwłocznie powiadomione.

W przypadku pobytu samochodu w serwisie, bądź jego transportu (prom, kolej) istnieje możliwość zawieszenia usługi alertów o kradzieży na czas określony przez użytkownika (wciąż jednak będą aktywne numery pomocy w razie kradzieży na stronie internetowej driveuconnect.eu i w aplikacji mobilnej Uconnect LIVE).



my:RemoteControl

**MONITORUJ SWÓJ SAMOCHÓD I DBAJ O NIEGO**

### BLOKADA DRZWI

Usługa ta pozwala zdalnie blokować i odblokowywać drzwi pojazdu ze swojego smartfona. Można korzystać z tej funkcjonalności zarówno przez stronę internetową jak i aplikację Uconnect™ LIVE w specjalnej zakładce my:RemoteControl. Aby zdalnie zablokować i odblokować drzwi, wszystkie drzwi pojazdu muszą być zamknięte, silnik wyłączony, a samochód musi znajdować się na obszarze, na którym jest zasięg mobilnej sieci. Usługa ta nie jest dostępna w samochodach wyposażonych w alarm objętościowy.



### ZNAJDŹ SAMOCHÓD

Dzięki usłudze Znajdź samochód można zdalnie poznać położenie pojazdu. Można zlokalizować samochód przez stronę internetową oraz aplikację Uconnect™ LIVE w specjalnej zakładce my:RemoteControl.

### ALERT DOTYCZĄCY OBSZARU

Alert dotyczący obszaru pozwala uzyskać powiadomienie na adres e-mail lub na aplikację Uconnect™ LIVE w przypadku, jeśli samochód wjedzie lub wyjedzie z wcześniej określonego obszaru.

### ALERT DOTYCZĄCY PRĘDKOŚCI

Alert dotyczący prędkości pozwala uzyskać powiadomienie na adres e-mail lub na aplikację Uconnect™ LIVE w przypadku, jeśli samochód przekroczy wcześniej ustalony limit prędkości.

### REMINDER\*

Usługa pozwala na ustawienie przypomnienia. Dzięki tej usłudze, w wybrane dni można dostawać przypomnienie zaraz po zaparkowaniu i wyjściu z auta, co pomaga w tym, by niczego z niego nie zapomnieć. Można aktywować lub dezaktywować usługę przez aplikację Uconnect™ LIVE w specjalnej zakładce my:RemoteControl/ Aktywuj powiadomienia, wybierając rodzaj powiadomienia, dni tygodnia w których powiadomianie będzie aktywne, ewentualne 2 adresy e-mail, na które będzie wysyłane powiadomienie wraz z jego nazwą.

\* - tylko dla modeli 500, 500L, 500X



my:Car

**ZNAJDŹ I KONTROLUJ SWÓJ SAMOCHÓD**

Usługa pozwala zdalnie monitorować stan pojazdu przez aplikację Uconnect™ LIVE w specjalnej zakładce my:Car i stronę internetową. Poziom naładowania akumulatora, poziom paliwa oraz ciśnienie w oponach są aktualizowane w rzeczywistym czasie, kiedy samochód jest w ruchu, ale wartości mogą się różnić od tego, co pokazywane jest na zestawie wskaźników. Jeśli samochód stoi i silnik nie jest uruchomiony, poziom naładowania akumulatora jest aktualizowany raz na dobę. Stan drzwi jest aktualizowany przy każdej zmianie stanu.

